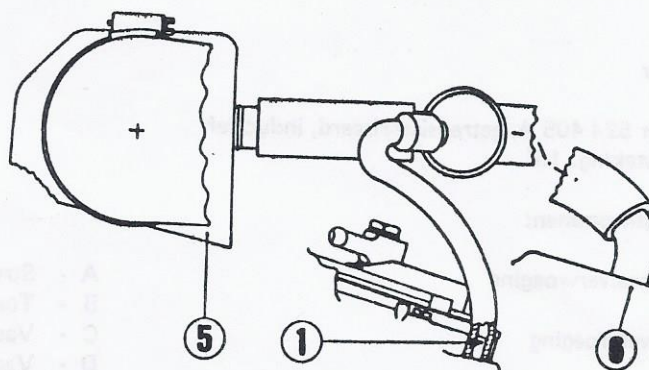


Inlaatspruitstuk

Aansluiting van het carterventilatiesysteem

- 1 Rechter aansluiting aan rechter carburateur
- 5 Luchtkast
- 6 Kleppendecksel



Figuur 10

Figuur 10

Aansluiting van de vacuümleidingen

- Vacuümstelsel voor luchtverontreiniging

- 1 - Vacuümdoos
- 2 - 1 leiding, lengte 450 mm
- 3 - 2 leidingen, lengte 90 mm
- 4 - 1 T-stuk
- 5 - 1 doorlaatopening \varnothing 0,8 mm

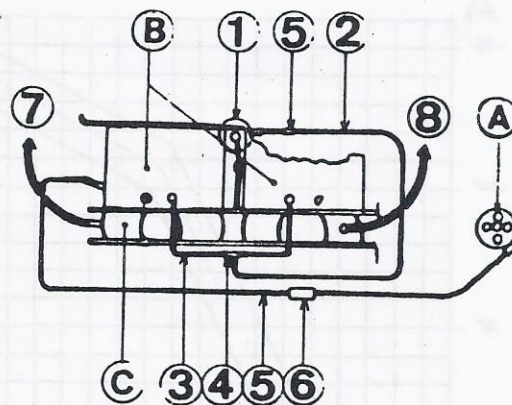
(A) - Stroomverdeler (met vacuümvervroeging)

- 6 - 1 gekalibreerde klep (pijl richting stroomverdeler)
- 5 - 1 doorlaatopening \varnothing 0,8 mm

- Rembekrachtiging (7) en bediening van het koplampenmechanisme (8)

(B) - Carburateurs

(C) - Inlaatspruitstuk



Figuur 11

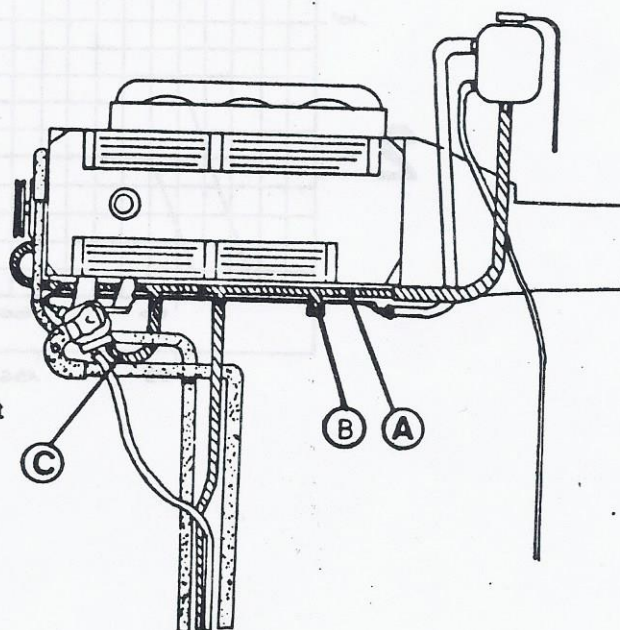
Opmerking:

Zie 'Montage van de carburateurs (1) op het inlaatspruitstuk (2)'

Spruitstuk van de koelvloeistof

Aansluitingen van het koelsysteem

- A 1 speciaal spruitstuk voor koelvloeistof
- B 1 plug met klem
- C 1 slang van spruitstuk van koelsysteem naar het huis voor koelvloeistof



Figuur 12